

## Зміна мови комп'ютера під Linux Xubuntu 22.04 Computerspende-Edition

### Зміна мови комп'ютера

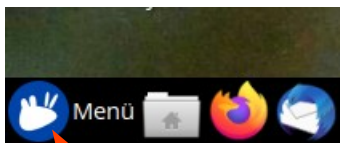
Ви можете легко змінити мову вашого комп'ютера.

Для цього комп'ютер має бути підключений до мережі Інтернет.

**Увага: українська та російська мови вже попередньо встановлені. Для подальшого налаштування, будь ласка, перейдіть до пункту 4.**

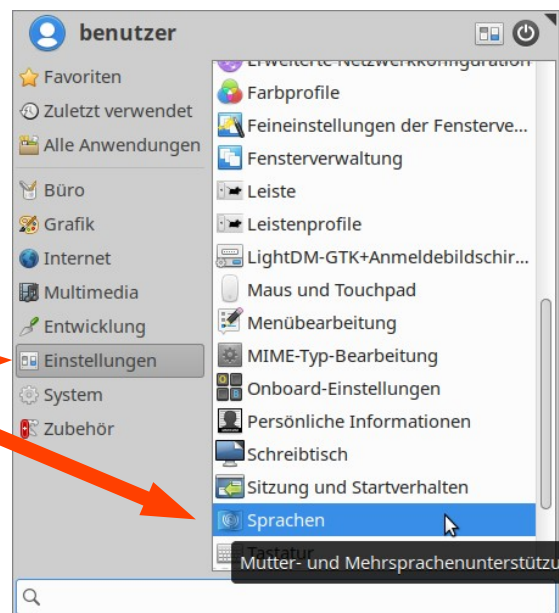
Знайти необхідну для налаштування мови програму можна натиснувши:

**Menü / Einstellungen / Sprachen**

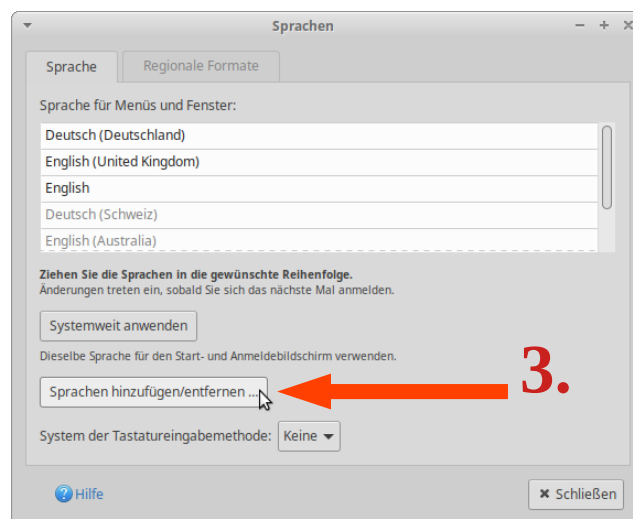


1.

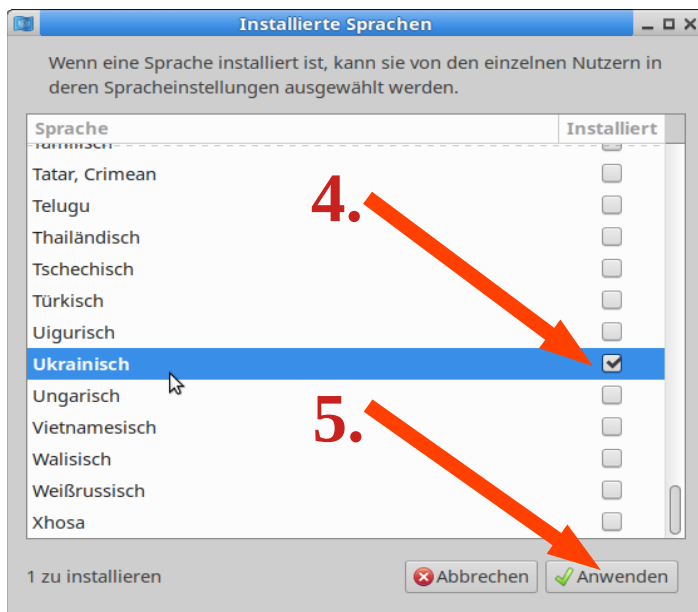
2.



### 1. Додавання нової мови

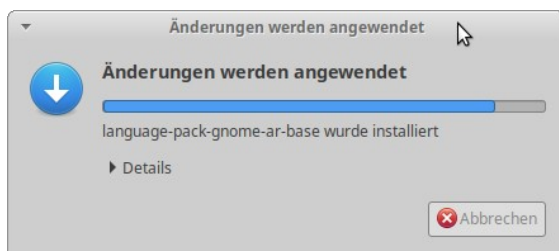


## 2. Оберіть мову



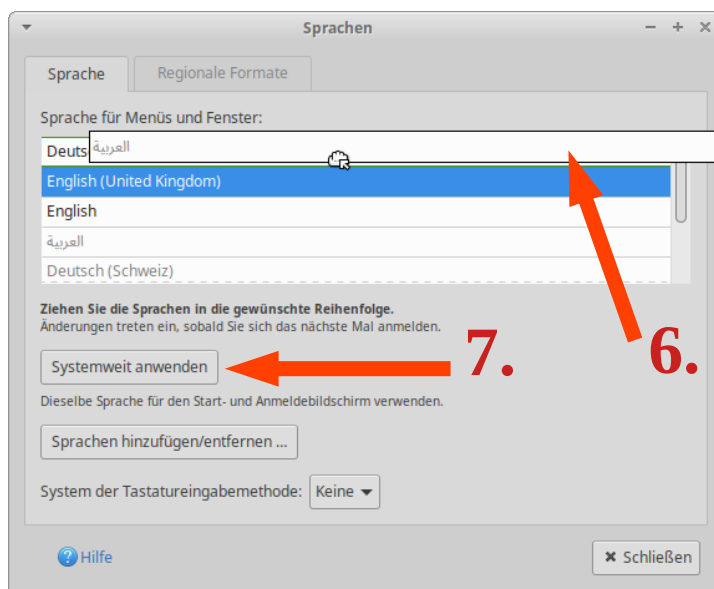
## 3. Застосовуємо зміни

Це може зайняти декілька хвилин



## 4. Перемістіть потрібну мову у верхню позицію.

Для цього виберіть нову мову **лівою** кнопкою миші та перемістіть її нагору, утримуючи кнопку миші натиснутою. Після цього застосуйте зміни (див. на малюнку).



**Для завершения перезавантажте комп'ютер.**

## Зміна розкладки клавіатури

Ви також можете додати, видалити або змінити розкладки клавіатури для різних мов.

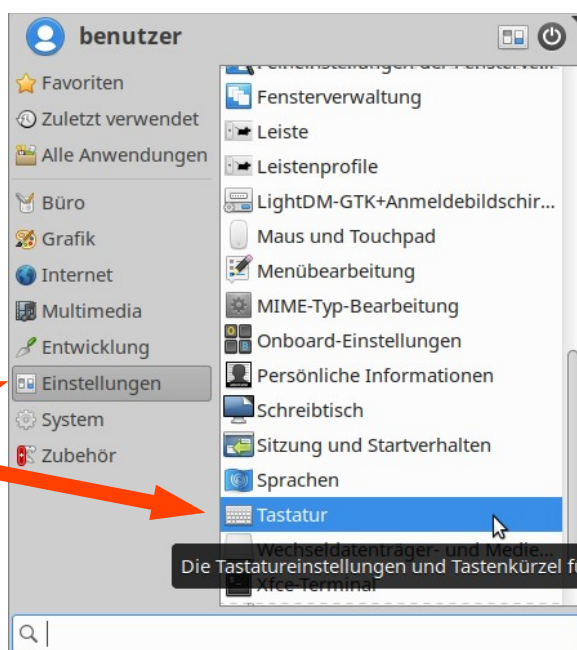
Для цього комп'ютер повинен бути підключений до мережі Інтернет.

Знайти необхідну програму можна тут:

**Menü / Einstellungen / Tastatur (Меню / Налаштування / Клавіатура)**



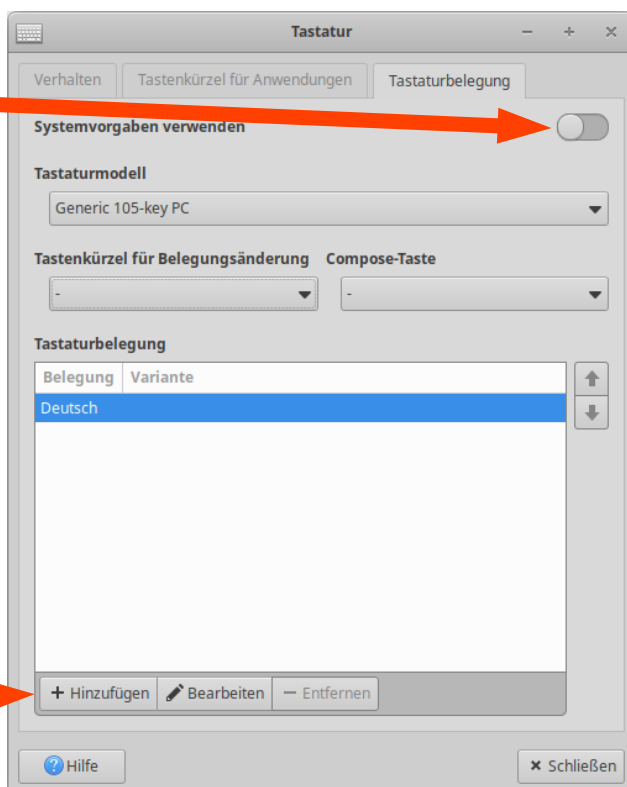
**1.**



**2.**

**3.**

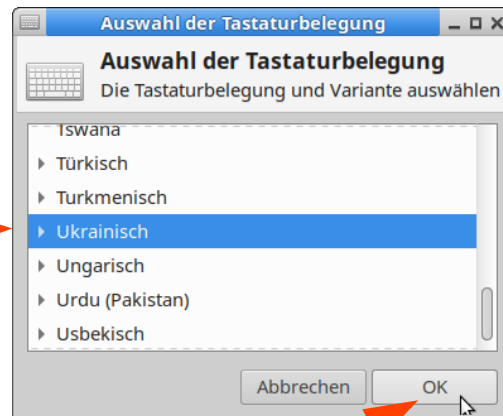
**Вимкніть перемикач**



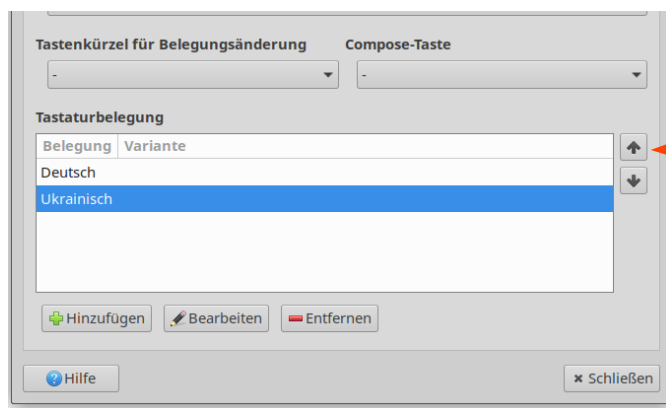
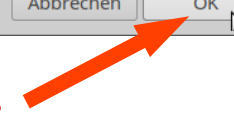
**4.**



5.



6.

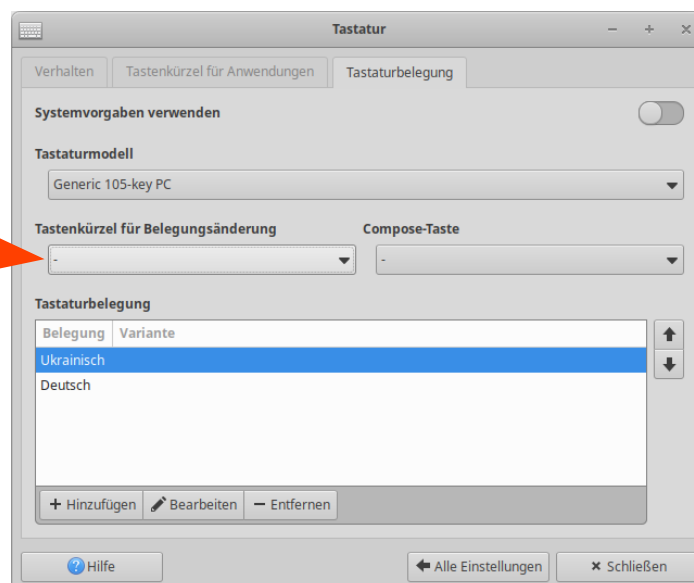


7.

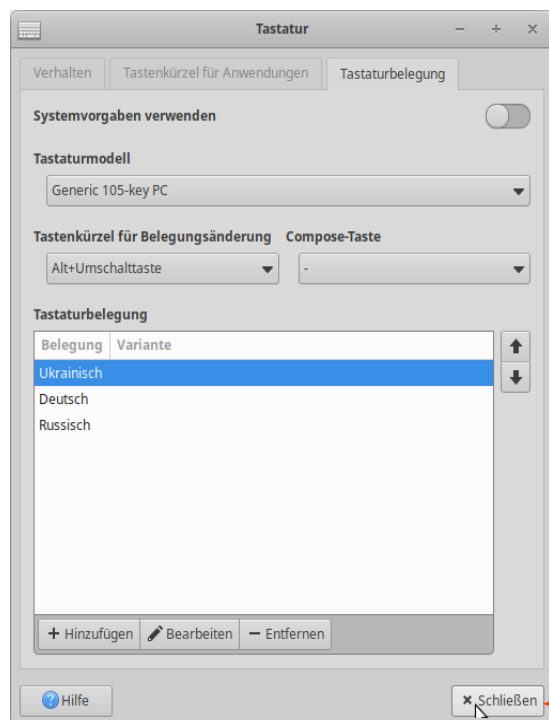
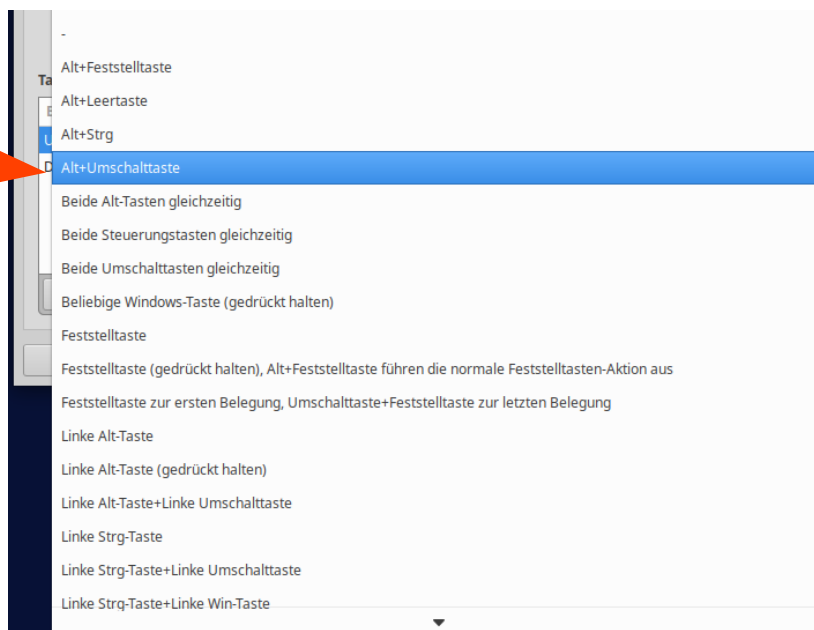
Виберіть потрібну мову та пересуньте її вгору

Також ви можете вибрати **комбінацію клавіш для перемикавання розкладки клавіатури:**

Натисніть на випадаючий список



**Виберіть бажану  
комбінацію (за  
замовчуванням  
Alt+Umschalttaaste  
{Alt+Shift})**



**8.**

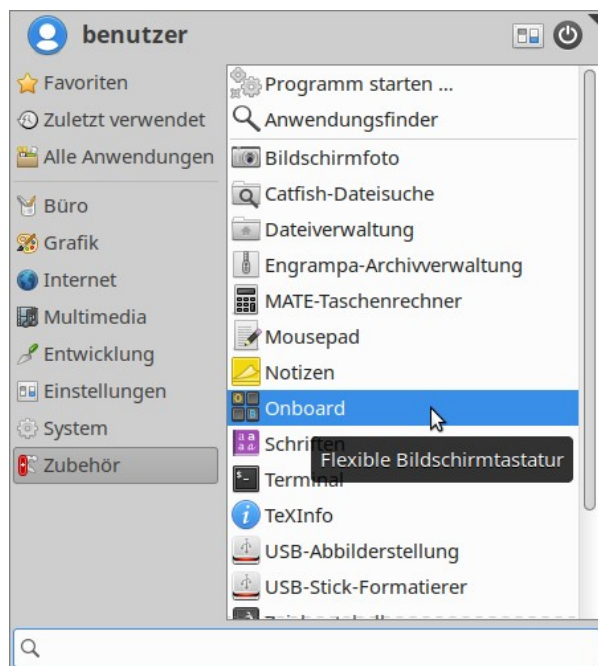
**Для завершения перезагрузите комп'ютер.**

## Використання наскранної клавіатури

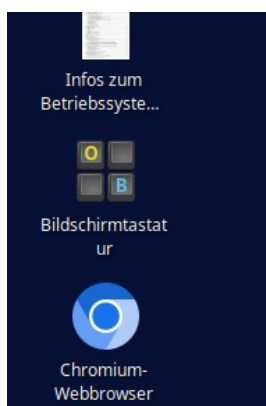
Щоб краще знаходити потрібні клавіші під час набору тексту, ви можете використовувати наклейки на клавіатуру. Їх можна придбати в інтернет-магазинах за запитом на кшталт „Ukrainische Russische Tastaturaufkleber transparent“, зокрема тут: <https://www.amazon.de/>

Інша можливість – використання **наскранної клавіатури**.

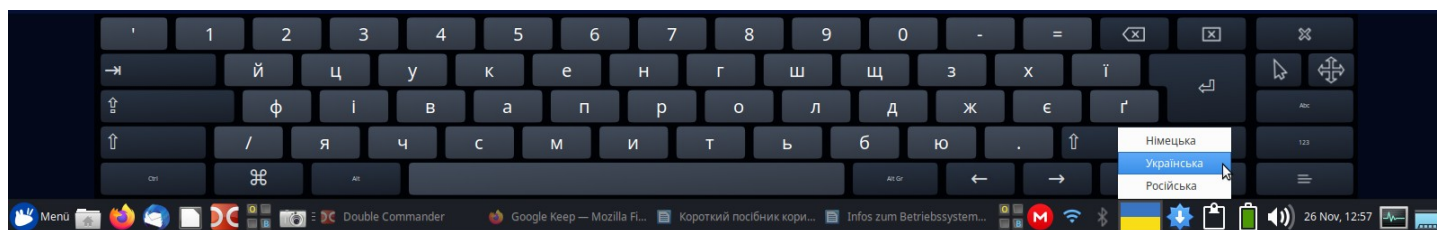
Наекранну клавіатуру можна знайти тут: [Menü / Zubehör / Onboard \(Меню / Інструменти / Onboard\)](#)



а також безпосередньо **на Робочому столі ліворуч:**



Ви можете використовувати цю клавіатуру зручно за допомогою комп'ютерної мишки.



**Тут ви можете обрати потрібну мову.  
Також це можна зробити за допомогою  
комбінації клавіш Alt + Shift**